

BOLETÍN Nº 10 / JUNIO 2016

OBSERVATORIO DE CALIFICACIONES LABORALES

EQUILIBRADA

COMPLETA

SALUDABLE

CANASTA
NUTRICIONAL

QVB

\$10.301



AUTORIDADES

Universidad Nacional Arturo Jauretche

**Rector de la Universidad Nacional
Arturo Jauretche**

Lic. Ernesto Fernando Villanueva

**Director del Instituto de Ciencias
Sociales y Administración**

Lic. Luis Mario Couyoupetrou

**Coordinadora de la Licenciatura en
Relaciones del Trabajo**

Dra. Florencia Partenio



RESPONSABLES

Dirección:
Dr. Juan Cruz Esquivel

Coordinación de investigación :
Dra. Florencia Partenio

Coordinación de
desarrollo institucional:
Lic. Esteban Secondi

Edición y redacción:
Lic. Marcela López

Colaboran en este número:
Dr. Ezequiel Barbenza (UNAJ)

Fotografías de tapa e interior:
Bárbara Altieri

Diseño e ilustración:
Lic. Fernanda Carrizo
fccomunicaciones21@gmail.com



ISSN 2362-5724

ÍNDICE

EDITORIAL 4

ÍNDICES 5
Canasta Nutricional QVB

INFORME DE COYUNTURA 8
Nuevas herramientas para el escenario actual

ENTREVISTA 11
Marco Gómez Solórzano,
especialista en Estudios del Trabajo (UAM, México).

TRAMAS 14
Economía popular en rojo

NUESTRA GENTE 16
El estudio de la economía de los trabajadores

RECOMENDADOS 17

DIRECCIÓN

Av. Calchaquí 6200
Florencio Varela,
Provincia de Buenos Aires

TELÉFONO

54+11-4275-6100

E-MAIL

ocal@unaj.edu.ar



{ EDITORIAL }

Llegamos a nuestro boletín N° 10. Esto significa que pudimos imaginar, desarrollar y darle continuidad a este medio/ herramienta, empeñado en servir a los actores de la producción a nivel regional con información relevante para los procesos de decisión en el desarrollo del Conurbano Sur, nuestro lugar de pertenencia.

En este momento de importantes transformaciones en el modelo productivo y en las formas de las relaciones laborales —variables que a su vez redefinen los términos de la participación de los sindicatos y el rol del Estado en la relación entre capital y trabajo—, renovamos nuestro compromiso de relevar y analizar estos cambios, animándonos a mayor creatividad en el desarrollo de enfoques y herramientas para aportar en el actual contexto.

Además, la situación que hoy atraviesa la universidad pública y nuestra casa de estudios en particular, nos impulsa a profundizar las líneas de investigación que veníamos desplegando y a sumar nuevas, con el objetivo de continuar produciendo información original, anclada en lo territorial, que vincule la formación con la productividad. Sentimos que se torna urgente trabajar en diálogo con los saberes de la comunidad, las problemáticas sociales, económicas y políticas del territorio. Por eso en esta edición presentamos el primero de nuestros estudios: la canasta nutricional, un índice que analiza el costo de una alimentación equilibrada, completa y saludable para el conurbano sur.


Este es entonces el punto de partida que tendrá continuidad periódica, y que publicaremos aquí en el Boletín y en nuestra página web. El resto de los proyectos en marcha siguen esta línea de construcción y posterior sistematización de información en términos de índices, para dar cuenta del mercado de trabajo local y de la interrelación de fuerzas en ese campo de disputas. En este sentido también estudiaremos la evolución de la composición del empleo industrial y la conflictividad; la evolución de la demanda de calificaciones laborales y la cadena de valor de la producción hortícola.

También, a partir del trabajo de nuestros docentes e investigadores en el área de las cooperativas, proyectamos un estudio sobre cadenas de valor en el sector textil y la producción de un manual para la conformación de comisiones mixtas.

Esta tarea que hemos planificado y estamos llevando adelante, es viable en la medida en que el OCAL articula con diferentes actores y organizaciones locales, con quienes compartimos la visión, motivaciones y urgencias. Los invitamos a conocer en estas páginas un poco más profundamente el proyecto que emprendimos.

NIÑO/NIÑA (6 AÑOS)
QVB \$ 1.625,46

ADOLESCENTE (16 años)
QVB \$ 3.078,19



\$10.301

HOMBRE ADULTO (30 A 59 AÑOS)
QVB \$ 3.026,76

MUJER ADULTA (30 A 59 AÑOS)
QVB \$ 2.570,89

CANASTA NUTRICIONAL QUILMES, FLORENCIO VARELA Y BERAZATEGUI

Presentamos aquí esta nueva línea de investigación del OCAL, con los resultados del primer estudio realizado que afirma que una familia del Conurbano Sur necesita más de \$10.000 para acceder a una alimentación saludable.

La Universidad Nacional Arturo Jauretche a través de su Observatorio de Calificaciones Laborales (OCAL) ha puesto en marcha la Canasta Nutricional QVB para analizar el costo de una alimentación equilibrada, completa y saludable en esta región del Conurbano Sur.

En este contexto, entender la alimentación saludable como la primera y más eficaz medicina preventiva confluye en la producción de este indicador para el área de influencia de los municipios de Quilmes, Florencio Varela y Berazategui, que además es la misma de la que proviene arriba del noventa por ciento de los estudiantes de nuestra universidad. La canasta considera los distintos requerimientos calóricos, proteicos y vitamínicos que los seres humanos tenemos de acuerdo al género o la edad, produciendo una información que abarca a hombres y mujeres adultas, así como a adolescentes y niños.

La relación entre nivel de ingreso y nutrición ha sido largamente probada, tanto en el mundo académico como desde instituciones mundiales como Organización de las Naciones Unidas para la Alimentación y la Agricultura (FAO) y Organización Mundial de la Salud (OMS). La literatura y la experiencia han demostrado que la obesidad es un problema de la pobreza, esto condena a los grupos sociales más vulnerables a la doble carga de la malnutrición: sobrepeso y desnutrición.

Características de la Canasta Nutricional QVB

En este estudio se considera a los principales grupos etarios, teniendo en cuenta los requerimientos energéticos y nutricionales en base a opiniones de referentes del área de la salud:

- a) Niño/a en edad escolar (6 años)
- b) Adolescente (16 años)
- c) Adulto varón (30 a 59 años)
- d) Adulta mujer (30 a 59 años)

Las "Guías Alimentarias para la Población Argentina" (GAPA) contienen recomendaciones alimentarias para adultos y niños mayores de 2 años. Están adecuadas a la realidad de nuestro país y cuentan con el consenso de nutricionistas de todo el territorio nacional. La Canasta Nutricional QVB retoma la agrupación de los alimentos propuesta por la GAPA que establece seis grupos de acuerdo a los nutrientes específicos que aporta cada uno de ellos (ver anexo metodológico:

<http://www.observatorio.unaj.edu.ar/canasta-anexo.pdf>).

El relevamiento de los precios de los 63 productos de la Canasta Nutricional QVB, construida y analizada por nutricionistas del OCAL y de la UNAJ, se realiza mensualmente en los comercios donde los vecinos del Conurbano Sur realizan sus compras. En este caso se realizó un primer relevamiento de una muestra representativa de más de 800 comercios en Quilmes, Varela y Berazategui, divididos por tipo de establecimiento (Car-

nicerías, Verdulerías, Almacén de barrio, Supermercado chino, Supermercado, Hipermercado), y otro relevamiento sobre hábitos de compra de los vecinos a fin de ponderar el peso de cada tipo de comercio en la compra de los hogares, para luego procesar los más de 10.000 datos obtenidos.

El costo de la Canasta QVB

En el mes de mayo, una familia necesitó los siguientes montos para lograr una alimentación saludable:

Valor de una canasta saludable según grupo etario

QVB NIÑO/NIÑA	\$1625,46
QVB ADOLESCENTE	\$3078,19
QVB MUJER ADULTA	\$2570,89
QVB HOMBRE ADULTO	\$3026,76

Valor de una canasta saludable según tipo de familia

QVB FAMILIA TIPO	\$10.301,30
QVB FAMILIA NUMEROSA	\$15.004,95

Se entiende por familia tipo aquella compuesta por una mujer adulta, un

hombre adulto, un adolescente y un niño o niña. Una familia numerosa está compuesta en este caso por una mujer adulta, un hombre adulto, dos Adolescentes y dos niños o niñas.

Evolución del valor de la canasta desde noviembre 2015

Es interesante ver la evolución del costo de una alimentación saludable desde el mes de noviembre 2015, mes previo al cambio de gobierno y a los nuevos lineamientos económicos tendientes a aumentar los precios de los alimentos y reducir el poder de compra de la población.

Calculamos el valor de la misma canasta utilizando los Precios Cuidados del mes de noviembre de 2015. Veamos los valores en ese entonces:

Valor de la canasta saludable según grupo etario (a Precios Cuidados de Noviembre 2015)

NIÑO/NIÑA	\$784,85
ADOLESCENTE	\$1473,45
MUJER ADULTA	\$1231,52
HOMBRE ADULTO	\$1443,44

Valor de una canasta saludable según tipo de familia (a Precios Cuidados de Noviembre 2015)

FAMILIA TIPO	\$4933,26
FAMILIA NUMEROSA	\$7191,56

Por lo tanto, en el cuadro siguiente podemos observar la evolución de los

precios de la Canasta Nutricional entre noviembre 2015 y mayo 2016:

NIÑO/NIÑA	51,72%
ADOLESCENTE	52,13%
MUJER ADULTA	52,10%
HOMBRE ADULTO	52,31%

FAMILIA TIPO	52,11%
FAMILIA NUMEROSA	52,07%

Comparación con otros índices

De acuerdo a la información disponible respecto a variaciones inflacionarias, hicimos comparaciones para validar los datos y encontramos reflejados resultados similares en índices que responden a diferentes concepciones de la economía.

Según el seguimiento de precios de la organización Consumidores Libres —que desde hace varios años releva precios de 38 productos de la Canasta Básica de Alimentos cada 15 días en la Ciudad de Buenos Aires y selecciona productos similares a nuestra canasta—, la evolución de precios entre diciembre de 2015 y abril de 2016 ha sido de 43,5 por ciento.

Por su parte, en el sitio Inflación Verdadera del MIT, Alberto Cavallo calcula un índice propio de inflación a través de precios *online* y otras fuentes, que arroja 36,7 por ciento de inflación anualizada.

Por supuesto que los objetivos y el marco teórico de nuestra canasta difiere sustancialmente de los mencionados.

Teniendo en cuenta que los sectores de menos recursos dedican la mayor

parte de sus ingresos al consumo de alimentos y sumando los aumentos de tarifas y transporte a toda la población, encontramos evidencia en nuestros relevamientos de que el poder de compra de la población del Conurbano Sur ha disminuido, y que el costo de una alimentación saludable ha aumentado por encima de cualquier índice conocido hasta el momento.

INVESTIGACIÓN

Director: Esteban Secondi

Co-director: Ezequiel Barbenza

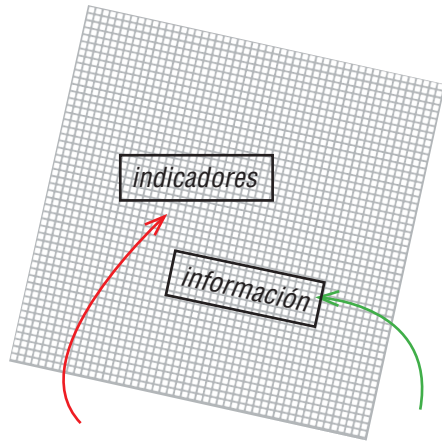
Equipo: Facundo Barrera Insúa; Walter Bosisio; Bruno Pose.

Nutricionistas: Ángeles Secondi, Erika Martin.

Becarios: Sabrina Rumiz; Isabel De Giglio.

Encuestadores: Gisela Balma; Elvira Almada; Micaela Machado; Melany Obanda; Micaela Lusianzoff; Celeste Beanfies; Laura Leiva; Alan Pron; Facundo Barragán; Luis Osoros.





Nuevas herramientas para el escenario actual

Por
Ezequiel
Barbenza

La clásica sección Informes de Coyuntura Sociolaboral hoy no cuenta con la información estadística fundamental para nuestros análisis, debido al cese de las publicaciones del Instituto Nacional de Estadísticas y Censos y de la Dirección Provincial de Estadísticas, nuestras principales fuentes. Ante este vacío, el OCAL redobra la apuesta liderando un proyecto de generación de información e indicadores regionales con el respaldo de la Universidad Nacional Arturo Jauretche.

Desde hace dos años, este Boletín del Observatorio de Calificaciones Laborales viene publicando periódicamente el tablero productivo del Conurbano Sur y los informes de coyuntura sociolaboral e indicadores productivos provinciales que desarrollamos a partir de esos insumos. Como es de público conocimiento, en diciembre de 2015 las instituciones estatales que eran fuente de información estadística para nuestros estudios, han dejado de publicar los números que nos permitían desplegar nuestros análisis, comparaciones, ponderaciones y estimaciones. Su ausencia dificulta mucho la tarea de construcción de un dato preciso, lo más cercano posible a la realidad, justamente en un escenario de inestabilidad e inflación producto del rumbo económico que ensaya el gobierno. Es por esto que, respetando la honestidad y calidad del trabajo y de la

“(...) Tomamos el escenario actual como desafío para insistir en nuestro objetivo de brindar información de calidad, a partir de la construcción de estadísticas locales para la comprensión de la realidad laboral y productiva de nuestros municipios”.

información brindada por el OCAL, hemos decidido suspender la publicación del informe de coyuntura sociolaboral y productiva del

Conurbano Bonaerense hasta ver restablecidas las condiciones de construcción de estadísticas confiables.

Como centro de estudios, el impacto de la coyuntura, con sus proyecciones en la economía real, nos exige más que nunca redefinir y profundizar nuestro aporte en términos de producción de conocimiento para el desarrollo económico, social y cultural de la región. Somos herramienta de una universidad pública comprometida en ese rol junto a los trabajadores, las PyMEs y el Estado, y en este sentido tomamos el escenario actual como desafío para insistir en nuestro objetivo de brindar información de calidad, ahora a partir de la construcción de estadísticas locales para la comprensión de la realidad laboral y productiva de nuestros municipios también como insumos para los tomadores de decisiones.

Aportamos nuevas herramientas

Con el objetivo de generar indicadores e información confiables desde el OCAL y la UNAJ y acompañados por diversos actores sociales, estamos presentando la Canasta Nutricional QVB, que desarrollamos en detalle en esta edición, con los resultados que arrojó el primer estudio.

En términos más específicos, cuando hablamos de *canasta* entendemos por tal a los requerimientos calóricos, proteicos y vitamínicos de los seres humanos de acuerdo al género y la edad, por lo tanto la información a producir abarca a hombres y mujeres adultas, tanto como a adolescentes y niños.

La importancia principal de calcular la Canasta Nutricional QVB radica en el mostrar clara y gráficamente el costo de una alimentación saludable teniendo en cuenta las necesidades nutricionales de la población de nuestra región.

Composición del empleo industrial y conflictividad

Otras herramientas del proyecto OCAL 2016 que estamos desarrollando son el *Relevamiento y sistematización de algunas transformaciones en el mercado laboral, así como la Evolución de la conflictividad laboral en el sector metalúrgico local en Florencio Varela, Quilmes y Berazategui*.

La última década registra la evolución positiva de los indicadores del mercado de trabajo con respecto a los índices de empleo, subempleo e informalidad laboral, entre otros. También se ha verificado una revitalización sindical que ha traccionado positivamente la firma de

convenios colectivos de trabajo. Por otro lado, se re-institucionalizaron las paritarias nacionales y la firma de acuerdos sectoriales o empresariales, en el marco de políticas que no sólo promovían la intermediación estatal entre trabajadores y empresarios, reservándose el Estado el rol de agente activo de esa relación, sino que además se estimuló activamente el empleo formal y la capacitación por medio de diversos programas destinados a las Pymes y sus trabajadores.

"La importancia de calcular la Canasta Nutricional QVB radica en mostrar gráficamente el costo de una alimentación saludable teniendo en cuenta las necesidades nutricionales de la población".

Más allá de la mejora general de los indicadores laborales, distintas investigaciones señalan como desafíos pendientes atender las formas precarias de contratación y/o subcontratación, la precariedad en las condiciones de salud y seguridad y la incidencia de accidentes de trabajo. Para enfrentar estas dificultades, trabajadoras y trabajadores disponen de ciertos recursos como la incorporación de estas problemáticas en los convenios colectivos de trabajo, la firma de acuerdos empresariales, la regulación de formas de contratación

fraudulentas —que en general van de la mano de una mayor precarización laboral—, la formación de comités mixtos y salud y seguridad, entre algunas herramientas.

Como expresamos, nuestro proyecto de relevamiento y sistematización de información laboral propone indagar algunas de las transformaciones del mercado laboral en un contexto gubernamental que plantea cambios concretos no sólo en el modelo productivo, sino en las formas previas de las relaciones laborales y especialmente en la participación de los sindicatos y en rol del Estado, como instancia de intermediación con políticas activas en la relación entre capital y trabajo. El programa del nuevo gobierno y sus directivas, se está traduciendo en la pérdida de puestos de trabajo y de derechos laborales de gran cantidad de trabajadores y trabajadoras.

En este sentido, entendemos que hoy los actores locales no disponen de información precisa y debidamente sistematizada sobre el estado del mercado de trabajo local y la relación de fuerzas en ese campo de disputas.

Más información para la toma de decisiones

la diversidad del contexto de la producción regional exige atender un sector muy dinámico como es el de la producción hortícola, concentrado en el cinturón verde de los partidos de Florencio Varela y Berazategui. El OCAL focalizará allí con la CADENA DE VALOR DE LA PRODUCCIÓN HORTÍCOLA, para describir el proceso productivo en sus múltiples dimensiones y las relaciones de simetría/ asimetría que

mantiene al interior de la cadena de valor de los productos generados por esta actividad.

Nuestro proyecto es llevar adelante una aproximación a los detalles del proceso productivo, sus costos y margen de ganancia en la actividad hortícola desarrollada en estas zonas representativas.

Además, estaremos presentes con estudios de FORMACIÓN PROFESIONAL Y PRODUCTIVIDAD, de absoluta pertinencia para el OCAL, investigación que realizaremos sobre unidades económicas medianas que hayan desarrollado una capacitación en el último año, verificando los cambios en la productividad de la organización y en las políticas salariales que acompañan ese proceso. Tomaremos como base entre 15 y 25 empresas, con el objetivo de construir información original y anclada en lo territorial que vincule la formación profesional con la productividad para medir su impacto.

Nos comprometemos también en el estudio de la VARIACIÓN DE CONSUMO ELÉCTRICO, PARA dar cuenta de la evolución de ese consumo por parte de comercios y Pymes del Conurbano Sur. Esta información permitirá contar con un indicador de la evolución de la actividad de estos dos sectores.

Finalmente, como otra tarea específica del Observatorio, iniciaremos un SEGUIMIENTO DE GRADUADOS DE LA CARRERA DE RELACIONES DEL TRABAJO para tener indicadores que permitan relacionar la formación académica, la inserción laboral de nuestro egresados y la demanda del mercado de trabajo en la región. De este modo hemos presentado nuestras líneas de trabajo en esta nueva etapa. La producción a la que se arribará en

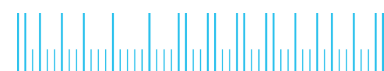
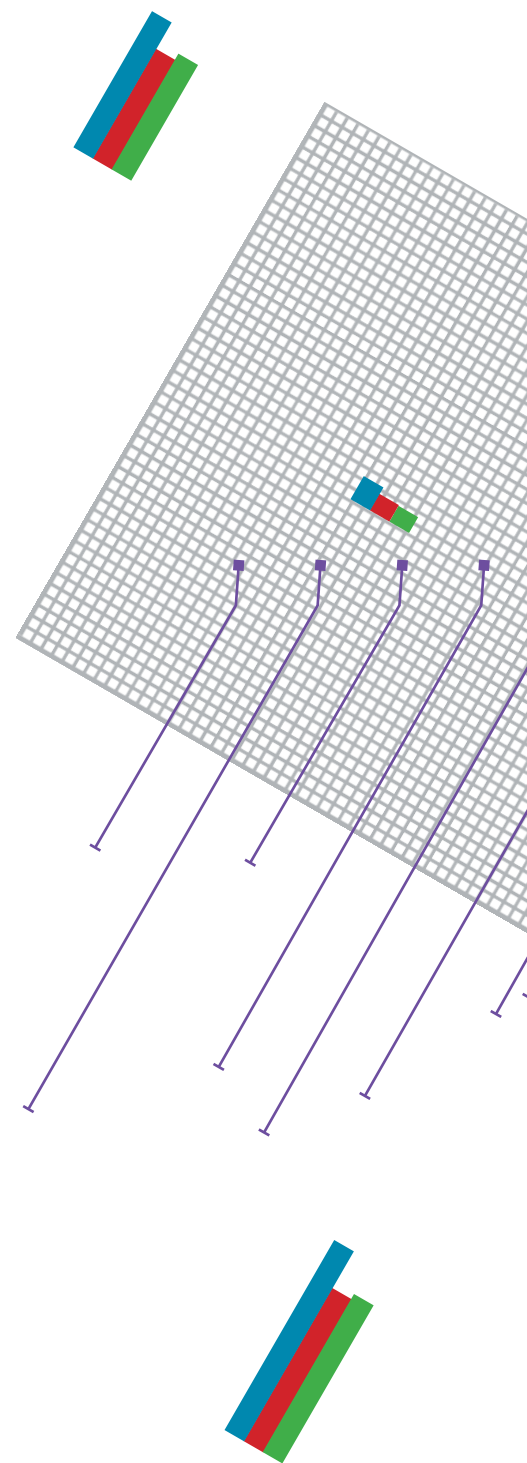
los diferentes estudios, se difundirá en nuestro Boletín, creado como puente y canal entre el campo académico y los actores de la producción locales. Con esta iniciativa no pretendemos suplir la ausencia de estadísticas nacionales y provinciales, ni siquiera complementarlas. Simplemente surge como necesidad de los actores que buscamos el desarrollo productivo e industrial del Conurbano Sur, en el marco de un acceso a los bienes de consumo y de producción socialmente justo.

“La última década registra la evolución positiva de los indicadores del mercado de trabajo con respecto a los índices de empleo, subempleo e informalidad laboral”.

Queremos que estos índices sean un aporte que trabajadores, empresarios y académicos desarrollamos conjuntamente, a la espera de estadísticas nacionales y provinciales que permitan acercarnos a la evolución y la situación real de los distintos indicadores de la economía.

FUENTES

1) FIC y UNICEF (2016), “Las Brechas Sociales en la Epidemia de la Obesidad en Niños, Niñas y Adolescentes de Argentina: Diagnóstico de Situación”



Marco Gómez Solórzano

especialista en Estudios del Trabajo (UAM, México)

La economía global contra el empleo decente

El especialista mexicano en precarización del mundo del trabajo, Marco Gómez Solórzano, de paso por la UNAJ compartió con el OCAL su perspectiva sobre la situación de los trabajadores en el escenario del capitalismo global.

El profesor Marco Gómez Solórzano coordinador del Área de Estudios del Trabajo de la Universidad Autónoma Metropolitana de México, Unidad Xochimilco, fue invitado a nuestra casa a exponer sobre “Trabajo precario global y en el contexto mexicano”. Aprovechamos su visita para conocer sus análisis y reflexiones sobre el tema.

La charla comenzó con la necesaria puesta en contexto de la precarización del trabajo en la actualidad. Gómez Solórzano hizo hincapié en que la desaceleración del crecimiento económico que el capitalismo global padece desde los años 70, no ha menguado el crecimiento de las ganancias y la multiplicación del capital. Según su perspectiva, esta aparente paradoja, es fruto de la agudización de la explotación del trabajo: “se produce la carrera hacia abajo de las condiciones de trabajo y de vida de trabajadoras y trabajadores del mundo, es decir, se precarizan necesariamente. Hay una tendencia a la nivelación hacia abajo en la medida en que tanto capital como trabajadores circulan por el mundo, aunque los últimos con más obstáculos”.

Como coordinador del Área Estudios del Trabajo de la UAM Xochimilco, su interés se enfoca en las relaciones laborales. El trabajo académico de Solórzano se articula con profesionales

argentinos, fundamentalmente en la investigación de la economía de los trabajadores. “Me dedico a investigar tres temas generales: el desarrollo de formas globales de producción y la

“En la medida en que los gobiernos capitalistas hacen recaer el peso de las crisis sobre los trabajadores, agudizan su explotación y precarizan aún más su situación”.

transformación de las relaciones laborales, focalizando particularmente en las empresas *maquiladoras*¹ como aspecto de una estructura de la economía global; la conformación de un ejército global de reserva mundial, en particular el llamado trabajo *informal, no-asalariado, no-estándar, marginal*, etc.; y la *economía de los trabajadores*, entendida como las diversas formas en que los trabajadores asumen —al margen de y en oposición al capital—, la gestión económica, política y social”.

Al preguntarle qué perspectivas observa en relación a la crisis internacional y su impacto en el mundo del trabajo, el académico mexicano diferenció la desaceleración del crecimiento del capitalismo global en el largo plazo de las crisis cíclicas. “Las crisis cíclicas de la acumulación capitalista se entrelazan con la tendencia semi-secular. En la medida en que los gobiernos capitalistas hacen recaer el peso de las crisis sobre los trabajadores, agudizan su explotación y precarizan aún más su situación”.

Profundizando en la charla, resultó indispensable llevar el análisis a nivel regional y así conocer la perspectiva de nuestro invitado sobre la precarización del trabajo en los procesos de integración de bloques económicos.

“México forma parte de la estrategia del gran capital norteamericano de enfrentar la competencia con otros centros capitalistas, en particular los asiáticos. Jugamos el papel de gran reserva industrial de trabajo para los capitalistas de los dos países. Los grandes capitales mexicanos y estadounidenses se aprovechan y tienden a reproducir una fuerza laboral crecientemente productiva y muy barata. El NAFTA (North American Free Trade Agreement o Tratado de Libre Comercio de América del Norte) es un instrumento que ha servido para ins-

Marco Gómez Solórzano

titucionalizar esta relación entre los dos países. El gobierno mexicano se encarga de reforzar este tratado por todos los medios posibles, incluyendo la represión violenta de la resistencia de los trabajadores. Ahora lo que hay que resistir es la estrategia del gran capital y del gobierno de EE.UU. de conformar dos grandes bloques paralelos, con la misma finalidad del NAFTA: el Acuerdo Transpacífico (TPP) y la Alianza Atlántica, ambos desarrollados para enfrentar la creciente competencia de la todavía más dinámica Asia y de los BRICS²”.

Precarizados del mundo enfrentados

La realidad mexicana suma características peculiares por su vecindad con los Estados Unidos; la problemática resultante de ese contacto tiene su clímax en la migración de ciudadanos mexicanos hacia el país del Norte. Consultado al respecto, el académico señala que se produce un doble fenómeno: mientras los mexicanos migran atraídos por salarios diez a quince veces superiores a EE.UU., el país azteca “atrae los capitales del vecino del Norte que huyen de los altos costos laborales de zonas cuya clase obrera se encuentra mejor organizada y protegida. En esa medida, las clases trabajadoras de México se constituyen en una competencia que arrastra a la baja del nivel de vida de los trabajadores estadounidenses, inclusive de aquellos de origen mexicano ya incorporados a la fuerza laboral de Estados Unidos. Las trabajadoras y trabajadores inmigrantes mexicanos en Estados Unidos, cada vez más calificados y productivos, desplazan a

sus pares locales que son más costosos para los empresarios. Además, la huida de capitales de EE.UU. a los centros de bajos costos laborales de México, deprime las condiciones de trabajo del pueblo estadounidense. Basta con que un empresario amenace con trasladar a México (o a China, por ejemplo) los procesos productivos-laborales de su empresa, para que los trabajadores afectados desistan de resistir la precarización del trabajo”.

Pero la conflictiva situación no concluye ahí. Solórzano Gómez agrega que en Estados Unidos, el descontento del sector trabajador se canaliza en dos direcciones: una, que atribuye el deterioro a las trabajadoras y trabajadores mexicanos, constituye “la base social de la derecha xenófoba en todas sus expresiones, en particular Donald Trump que ha sabido manipular el descontento para promover sus utopías neoliberales”. La otra dirección que toma el descontento, “tiende a culpar al capital y al gobierno federal que rescata a grandes bancos y empresas, mientras deja que el pueblo se hunda en la pobreza. Superar esta situación a favor tanto de la clase obrera estadounidense como de la mexicana, pasa por eliminar las bases sobre las que México se conforma como reserva de mano de obra barata”, explica Solórzano Gómez.

México como espejo

Consultado sobre la situación argentina actual, el académico expresó: “Estados Unidos va a tratar de utilizar al gobierno neoliberal argentino para desbaratar los intentos más autónomos de desarrollo capitalista de América del Sur, intentos que cuentan

con el apoyo de los BRICS. Sobre todo porque el imperialismo estadounidense se tiene que enfrentarse al expansionismo del capital chino-asiático, que se abre paso con la estrategia de inversiones globales enmarcadas en la “nueva ruta de la seda” del gobierno chino, que dispone de varios billones de dólares para grandes proyectos de comunicaciones, transportes, minería, agricultura e industrias en el llamado Tercer Mundo. Este enfrentamiento de EE.UU. con China se vivió también en México, donde el gran capital estadounidense conspiró para evitar la concreción de importantes obras financiadas por el gigante asiático. Por ejemplo, fueron suspendidos el proyecto del tren de gran velocidad entre la ciudad de México y la ciudad de Querétaro (a unos 200 kilómetros de la capital) y el famoso “Dragon Mart”, un gigantesco mercado de productos chinos proyectado en Cancún para servir a toda el área centroamericana y del Caribe... Se alegó que este último caso iba a afectar el medio ambiente, aunque, al mismo tiempo, los manglares son continuamente destruidos para favorecer la industria hotelera-turística estadounidense, principalmente”.

Solórzano pronostica que “El imperialismo estadounidense va a intentar atraer al gobierno argentino a sus dos tratados globales: el Acuerdo Transpacífico y la Alianza Atlántica. Con la promesa de futuras inversiones de capital extranjero para desarrollar el país, tratarán de convencer al trabajo y al capital argentinos que deben seguir esta estrategia. Sin embargo, el ejemplo del proceso neoliberal mexicano muestra que para que un país sea atractivo a la inversión productiva

Marco Gómez Solórzano

de las empresas transnacionales globales (y que no quede la inversión en puras maniobras especulativas), hace falta crear condiciones de costos con las zonas más competitivas –entre las cuáles se encuentran México, Centroamérica y el Caribe. En el marco de esta estrategia neoliberal, Argentina tendrá que competir en materia de costos laborales con las nuevas zonas económicas especiales que el gobierno mexicano está tratando de crear en el Pacífico y en el Atlántico, zonas que en el futuro quedarían unidas mediante un canal a través del Istmo de Tehuantepec, que rivalice con el que construyen los chinos en Nicaragua. Las nuevas *zonas económicas especiales* mexicanas tienen la característica de contener una fuerza laboral aún más deprimida que el resto del país”.

Para ilustrar su análisis y advertir a qué tipo de competencia deberá enfrentarse la clase obrera argentina en este nuevo modelo de desarrollo, el profesor ejemplifica con la diferencia entre el salario mínimo en México, de USD 0.66 la hora, con el salario mínimo de Argentina que alcanza los USD 3.79 por la misma fracción de tiempo. Y concluye que “seguir el ejemplo neoliberal de México es, en el mejor de los casos, seguir el camino de la *maquilización* del país como forma de industrialización para la exportación”.

Maquilizar para debilitar

Solórzano Gómez explica el tipo de desarrollo industrial que el modelo neoliberal mexicano puso en marcha. Las principales características pueden resumirse en “fomentar la formación de una fuerza laboral capacitada de muy bajo costo y la conformación de

un ejército industrial de reserva que ayude a mantener bajos los costos laborales”; baja de salarios y despidos debilitan la resistencia de los sectores del trabajo y agudizan la explotación de los que quedan. Otra característica es que las inversiones de empresas transnacionales se dirigen básicamente a procesos productivos ensambladores, “de baja composición orgánica

“Estados Unidos va a tratar de utilizar al gobierno neoliberal argentino para desbaratar los intentos más autónomos de desarrollo capitalista de América del Sur, intentos que cuentan con el apoyo de los BRICS”.


de capital y mínima mecanización y desarrollo tecnológico, según la naturaleza propia del ramo industrial”.

En este devenir que Gómez describe, los encadenamientos industriales-laborales se realizan con empresas extranjeras, independientemente del mercado interno. “En México, los insumos de la industria nacional a las maquiladoras no rebasan el 3%, mientras que 97% viene de fuera del país. Además, la mayor parte de la exportación se dirige a Estados Unidos”.

Por último, afirma que el funcionamiento del modelo exige “políticas estatales de financiamientos de bajo costo, de exención de impuestos y subsidios (en educación, infraestruc-

tura, comunicaciones, energía, etc.) a las zonas de inversión del capital extranjero. Por lo general, las maquiladoras mexicanas tienden a agruparse en parques industriales especiales que gozan de estas políticas estatales”.

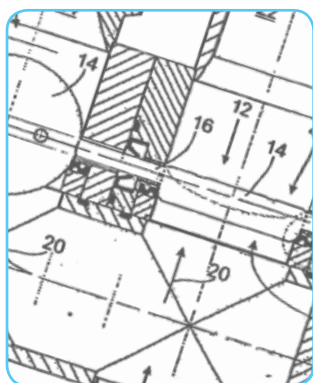
La charla con Marco Gómez Solórzano nos dejó el análisis del modelo productivo que acecha al trabajo decente en el mundo globalizado. Su enfoque y perspectivas y la experiencia mexicana en particular, nos alertan y estimulan a investigar sobre la economía de los trabajadores. Este es el modo en que la universidad pública puede aportar herramientas para visualizar problemáticas, agudizar análisis y construir alternativas que permitan garantizar los derechos y dignidad de trabajadoras y trabajadores.



Entrevista realizada por el profesor Andrés Ruggeri

Notas

1. Maquiladoras son las empresas que importan materiales sin pagar aranceles; su producto se comercializa en el país de origen de la materia prima.
2. BRICS es la asociación económico comercial del grupo de cinco economías nacionales emergentes, integrado por Brasil, Rusia, India, China y Sudáfrica.



Por
Ezequiel
Barbenza

ECONOMÍA POPULAR EN ROJO

El pasado 29 de abril marcharon las cinco centrales obreras ante la crítica situación de los trabajadores. Entre las 350 mil personas movilizadas, se unieron a la protesta los trabajadores de la economía popular, un sector numeroso y creciente, que intentamos conocer un poco más en esta nota.

Inflación, paritarias y aumentos fueron parte de la agenda de reciente movilización de los trabajadores. Los despidos y cese de actividades que se están viviendo tanto en el sector público como en el privado fueron parte fundamental de los reclamos.

Según el último informe basado en la Encuesta de Indicadores Laborales del Ministerio de Trabajo, Empleo y Seguridad Social de la Nación —de la que participan más de 2800 empresas y es representativa del 47% del empleo privado—, el Gran Buenos Aires (incluida Ciudad de Buenos Aires) es geográficamente el territorio más afectado este primer trimestre de 2016. Los sectores Construcción, Industria Manufacturera y Comercio son los que cargan con los índices más preocupantes en este contexto. También muestra que los más perjudicados por la destrucción de empleo han sido profesionales y tareas operativas.

Se puede inferir de la misma estadística que si bien se han creado

empleos, estos son de menor calificación. Si bien las conclusiones que habilita son parciales y reducidas, a primera vista parecería que los puestos formales han sido reemplazados por puestos informales o de menor categoría. Podemos observar el proceso de deterioro en el siguiente cuadro de Variación de empleo por rama de actividad.

VARIACION DE EMPLEO
POR RAMA DE ACTIVIDAD



Rama por actividad	Total aglomerados		Gran Buenos Aires		Interior	
	variación trimestral 16/IV/15	variación anual 16/15	variación trimestral 16/IV/15	variación anual 16/15	variación trimestral 16/IV/15	variación anual 16/15
Industria manufacturera	-0.7%	+0.1%	-0.9%	-0.2%	+0.1%	+1.2%
Construcción	-2.8%	-11.3%	-2.8%	-14.3%	-2.5%	-4.7%
Comercio, restaurantes y hoteles	0.0%	-0.2%	-0.2%	-0.5%	+0.3%	+0.5%
Transporte, almacenaje y comunicaciones	+1.5%	+3.4%	+1.6%	+3.1%	+1.4%	+5.1%
Servicios financieros y a las empresas	+0.5%	+1.7%	-0.1%	+1.0%	+2.7%	+4.4%
Servicios comunales, sociales y personales	+0.4%	+3.1%	+0.3%	+3.5%	+0.6%	+1.8%

Fuente: MTEySS, Encuesta de Indicadores laborales, 1er Trimestre de 2016

Trabajadores de la economía popular: quiénes son, dónde están

Se estima que por cada empleo formal perdido, entre tres y cuatro trabajadores informales pierden su fuente de trabajo.

Cuando hablamos de los trabajadores de la economía popular nos referimos a los recicladores urbanos, agricultores familiares, vendedores ambulantes, manteros, las cooperativas de infraestructura social y de vivienda, los ladrilleros, las fábricas y empresas recuperadas, los pescadores artesanales, entre algunos de los más representativos. Hay que señalar que la gran mayoría está en situación de informalidad y se nuclean en la Confederación de Trabajadores de la Economía Popular (CTEP), que el 8 de diciembre de 2015 consiguió personería social por Resolución N°1727 del Ministerio de Trabajo, Empleo y Seguridad Social de la Nación. Este organismo, además de crear el Registro de Organizaciones Sociales de la Economía Popular y Empresas Autogestionadas, reconoce la

personería social como “un primer paso para conseguir un régimen de afiliación”, es decir el derecho a sindicalizarse.

Este sector, numeroso y creciente, es prácticamente invisible para la mayoría de los medios de comunicación, invisibilidad que se extiende a las políticas públicas, también a las estadísticas y hasta en gran parte de la teoría económica. De hecho, los registros oficiales no reflejan, por ejemplo, la existencia de los más de 200.000 ladrilleros del país o de las 250.000 familias agricultoras.

Precios e impacto

Desde diciembre de 2015, los precios de los alimentos han aumentado más de 40%. Esta escalada en todos los rubros que tiene efecto directo en el poder de compra de la sociedad en general, afecta con mayor dureza a los sectores de la economía popular. Vamos a revisar los porcentajes para luego analizar la incidencia del incremento de precios en el ingreso de un trabajador del mencionado sector.

A modo de ejemplo, tomemos a una persona que trabaja en la ciudad de Buenos Aires y vive en la provincia, y cuenta con un ingreso mensual de \$10.000. Si destina el 75% de su ingreso a alimentos, el costo que en diciembre era de \$7.500, tras el aumento de 43,7% se dispara a \$10.777,5, cifra que hoy el trabajador debería destinar a la alimentación. Si a esto le sumamos que el sector transporte acusó un aumento promedio de 100% (hasta 500% en la Ciudad de Buenos Aires), supongamos que nuestro trabajador toma tres colectivos y un tren para llegar a sus trabajos en la Ciudad de Buenos Aires. Antes del aumento gastaba en este servicio \$576 por mes y hoy está pagando \$1.052. Finalmente, suponiendo que entre luz y gas gastaba \$500 mensuales, luego de los respectivos aumentos de 500% y 300% deberá pagar \$1.200 por mes.

Cerrando las cuentas, este trabajador en definitiva, pagaba por estos conceptos en diciembre 2015 \$8.576 y le sobraban casi \$1.500. Hoy por hoy, todo esto le cuesta \$13.000, y si el trabajo es por horas y sus empleadores le reducen la jornada laboral, el golpe es aún mayor.

El trabajador de la economía popular no tiene paritarias, no tiene obra social ni vacaciones pagas. Sin intervención ni protección del Estado, estos aumentos destruyen su poder adquisitivo. La unión sindical del pasado 29 de abril es un acto alentador para los intereses de todos los trabajadores. La unificación de los reclamos fortalecería esta lucha.

Aumento de precios en productos seleccionados (en %)

Naranja 1Kg	145.9
Polenta 3/4 Kg Magica	55.6
Picada común 1 kg	50.4
Acelga por Kg	42.8
Paleta o Roast Beef por Kg	42.1
Pollo Kg	38.9
Merluza fresca 1 Kg	36.5
Manzana 1 Kg	31.8
Detergente para vajilla 1250MI Ala	27.6
Huevo color 12 unidades	25.7
Sal fina 1/2 pote Celusal	25.2
Carnaza 1 Kg	23.2
Pan común 1 Kg	22.4
PROMEDIO	43.7

Fuente: Consumidores Libres



Andrés Ruggeri. El estudio de la economía de los trabajadores

Andrés Ruggeri. El estudio de la economía de los trabajadores

Andrés es antropólogo social y profesor de Análisis Económico y Modelos de Desarrollo de la carrera de Relaciones del Trabajo. Su especialidad son las empresas recuperadas y la economía social, y dentro de su campo ha coordinado relevamientos nacionales y proyectos de voluntariado universitario y de extensión. Tiene varias publicaciones especializadas en su haber.

En su recorrido académico Ruggeri ha dado charlas y cursos en varios países de América Latina, Europa y Asia. Recientemente, en el segundo cuatrimestre de 2015, participó como docente de esta casa en una experiencia que se articuló con los programas de movilidad estudiantil que lleva adelante la Dirección de Relaciones Internacionales de la UNAJ. Viajó a Italia junto a Sebastián Abregú, estudiante avanzado de la Licenciatura en Relaciones del Trabajo, y Esteban Secondi, director del OCAL, en el marco del proyecto *Intercoop* que los llevó al Instituto Europeo de Investigación sobre Empresas Cooperativas y Sociales (EURICSE) —con sede en la ciudad de Trento. “Cuando surge esta posibilidad la vehiculicé a través de la UNAJ, y a partir de ahí buscamos incorporar un estudiante en el equipo... Forzamos un poco el espacio, porque no era justamente de movilidad estudiantil sino un espacio típico de estancia de investigación. Estuvo muy bien transformarlo y no conservarlo solo como algo de coto académico, que únicamente aprovechamos los que estamos consolidados como investigadores o como docentes”. La participación en el proyecto tuvo como producción la investigación de campo realizada por Sebastián Abregú, (<http://alumnos.unaj.edu.ar/index.php/noticias/2557-entrevista-al-estudiante-sebastian-abregu-luego-de-su-estancia-de-investigacion-en-italia>) cuyo eje fue trazar líneas comparativas entre las formas del cooperativis-

mo en la Argentina y en Latinoamérica y la realidad italiana. El rol del docente durante la estadía en Italia fue el de guiar al estudiante en el mundo de la investigación, “orientarlo en el trabajo de campo y en la realización de entrevistas, darle algunas pautas porque tampoco fue un trabajo de campo muy extenso”, agrega Ruggeri.

Además, uno de los aspectos de mucho peso en el viaje fue visitar distintas experiencias que trascendieron el trabajo del investigador puro, para ponerlos en contacto con la grave situación social que hoy se vive en Europa. “En estos intercambios se aprende con un nivel de intensidad que no se da en la rutina universitaria normal, son experiencias de vida más que experiencia académica”, subraya el docente, y agrega que este tipo de contacto quiebra “la idea generalizada que en nuestro país se tiene sobre Europa, viendo esos lugares que no responden a la imagen que Europa quiere dar de sí misma y que nosotros tenemos incorporada. En Europa en estos momentos hay una crisis bastante terrible con respecto a la inmigración y a lo que dan en llamar la *crisis de los refugiados*, y también una difícil situación de precariedad laboral para con su propia población, no solamente para con los inmigrantes”.

Haciendo un balance académico, Andrés Ruggeri entiende que el campo de estudios en Italia si bien tiene mucha investigación en el ámbito cooperativo, la misma “está muy sesga-

da por la visión institucionalista del cooperativismo. Por ejemplo, en relación a las empresas recuperadas hay muy poco; recién empezaron a producir algunos trabajos pero desde una perspectiva más relacionada con el cooperativismo que con la experiencia de trabajadores que recuperan una fuente de trabajo... Aunque también tenemos que ver que toda esta problemática en Argentina tampoco entró en el campo académico hasta el 2001”. También señala que en Italia el cooperativismo “se ha vuelto no solamente muy institucionalista sino que también hay muchas denuncias sobre la explotación laboral en las cooperativas, que en algunos casos se han convertido en una especie de medio de la política neoliberal para precarizar el trabajo. Para reforzar la importancia que las experiencias de movilidad tienen para las instituciones de educación superior, Ruggeri agrega que aprovecharon la estancia de investigación para presentar a la UNAJ y vincularla con las universidades de Milán, Bolonia y Padua en Italia, y con las universidades de Lesbos en Grecia, y de Belgrado (Serbia). “Sería interesante que la UNAJ desarrolle una política internacional que fuera más allá de hacer convenios, para buscar las articulaciones internacionales que le sirvan a su proyecto, que permitan la movilidad, que permitan recibir docentes, investigadores y estudiantes, no solamente de Europa sino que hay que apuntar más a América Latina”.

Aprendizaje de calidad y preparación de los jóvenes para el trabajo en Argentina

Este estudio surge por iniciativa del Equipo de Trabajo Decente y la Oficina de Países de la Organización Internacional del Trabajo para el Cono Sur de América Latina (OIT/CINTERFOR). Organizado en cuatro grandes apartados, presenta en primer término la normativa vigente en materia de educación nacional, formación profesional, empleo, regulación de contratos de aprendizaje y pasantías educativas en Argentina. En la segunda sección se analizan modalidades y dinámicas de aprendizaje de diferentes dispositivos de transición de los espacios educativos al mundo del trabajo, donde se considera la formulación de políticas de apoyo a las transiciones juveniles, tanto en sus diseños y actores participantes como en las complejidades de su implementación práctica. En el tercer apartado se reconstruyen experiencias innovadoras en materia de aprendizaje de calidad y preparación de los jóvenes para el trabajo, como parte de iniciativas públicas, privadas, sindicales y con participación de organizaciones del tercer sector. Como cierre se presentan una serie de valoraciones y consideraciones sobre las potencialidades y límites que encuentra la aplicación de la normativa vigente, así como recomendaciones de estrategias y lineamientos en políticas públicas en estas temáticas.

El estudio, coordinado por la doctora Florencia Partenio, fue desarrollado por un equipo de docentes-investigadores de la Universidad Nacional Arturo Jauretche, especialistas en las temáticas de juventud, trabajo, educación y políticas de empleo.

Editado por el Centro Interamericano para el Desarrollo del Conocimiento en la Formación Profesional (CINTERFOR), puede descargarse en http://www.oitcinterfor.org/sites/default/files/file_publicacion/panorama10.pdf

Revista Electrónica Internacional y Comparada de Relaciones Laborales y Derecho del Empleo

Es una publicación de acceso libre, promovida por ADAPT University Press en colaboración con el Instituto de Investigaciones Jurídicas de la Universidad Nacional Autónoma de México.

Tiene el objetivo de promover el estudio de las relaciones laborales y el empleo desde una perspectiva internacional y comparada así como el intercambio de nuevas ideas, información y documentación reciente. Las problemáticas que desarrolla apuntan al estudio comparado e internacional del estatus individual y colectivo del trabajador; de la igualdad y la discriminación en el trabajo; de la transición al mundo laboral; de las políticas públicas en materia laboral; de los cambios en la regulación laboral; de los trabajadores vulnerables; del empleo precario; de la productividad laboral y de la eficacia de las regulaciones internacionales del trabajo.

Se puede acceder desde el sitio http://www.adapt.it/EJCLS/index.php/rldc_adapt

Cuadernos de Relaciones Laborales

Revista semestral sobre el trabajo, el empleo y las relaciones laborales. Su abordaje multidisciplinar de la temática abarca la Sociología, el Derecho, la Antropología, la Filosofía, la Economía y la Psicología. Difunde estudios originales sobre temas vinculados a las relaciones laborales entendidas en un sentido amplio, entre los que pueden destacarse las transformaciones sociales del trabajo y del empleo, las relaciones de género y las políticas sociales. Cada número consta de una sección monográfica, otra miscelánea y una última de reseñas de libros.

Editada por la Universidad Complutense de Madrid, se puede acceder a la colección en <https://revistas.ucm.es/index.php/CRLA>

Producciones de la carrera de Relaciones del Trabajo de la UBA

Ponencias, artículos, investigaciones y demás trabajos académicos de las distintas cátedras y actores que componen la carrera de relaciones del Trabajo de la Universidad de Buenos Aires, están disponibles en su página web. El corpus documentos publicados de cuenta de diversas perspectivas teóricas y encuadres que abordan la complejidad de un campo de estudios como las Relaciones del Trabajo.

<http://www.relacionesdeltrabajo.fsoc.uba.ar/producciones.html>